



 **X[®] INCITY™**

Roulage en zones urbaines et
suburbaines

MICHELIN X[®] INCITY™ XZU 3+

COÛT D'EXPLOITATION
OPTIMAL EN TOUTE
SÉCURITÉ

TOUTES POSITIONS



295/80 R 22.5

MARQUAGE M+S

MARQUAGE 3PMSF






**BAISSE DES COÛTS
D'EXPLOITATION**

.....
CONSOMMATION DE CARBURANT RÉDUITE*

*Par rapport à son prédécesseur 295/80 R 22.5 MICHELIN X[®] INCITY™ XZU 3 :
test interne 2014 de simulation de consommation de carburant en cycle urbain (nouveaux pneumatiques, bus deux essieux, 18 t)

MICHELIN X[®] INCITY™ XZU 3+

EFFICACITÉ BUSINESS	SECURITÉ	ECOLOGY
 <p>" Coûts d'exploitation réduits ! "</p> <ul style="list-style-type: none"> • Consommation de carburant réduite* • Résistance au roulement diminuée de 9%* • Grâce à la gomme ENERGY™ Flex au sommet et en zone basse • Durée de vie augmentée de 10% • Meilleure forme d'usure • Nouvelle sculpture massive avec 4 ribs élargis • Carcasse, flanc et épaulement renforcés 	 <p>" Adhérence optimale toute l'année ! "</p> <ul style="list-style-type: none"> • Adhérence durable par tous les temps et sur chaussées glissantes • Marquage 3PMSF et M+S • Surface de contact plus importante de 6%* • Lamelles double vague 	 <p>" Une conduite plus verte ! "</p> <ul style="list-style-type: none"> • Émissions de CO₂ réduites* • Recreusé, le pneumatique prolonge sa durée de vie pendant la période où il consomme le moins de carburant • Carcasse rechapable en MICHELIN REMIX X[®] INCITY™ XZU 3

* Par rapport à son prédécesseur 295/80 R 22.5 MICHELIN X[®] INCITY™ XZU 3 : test interne MICHELIN 2014

Carcasse MICHELIN X[®] INCITY™ XZU 3+ provenant de MICHELIN Durable Technologies

Une carcasse robuste et renforcée adaptée à une utilisation urbaine, qui contribue à réduire la résistance au roulement du pneumatique grâce à des températures de fonctionnement plus basses.



Les lamelles double vague

Plus d'adhérence et de motricité par tous les temps et tout au long de la vie du pneu.







MICHELIN X[®] INCITY™ XZU 3+

Profondeur théorique de recreusage	Largeur de recreusage	Lame
H = 4 mm	6 à 8 mm	R3



Recreusable et rechapable en MICHELIN  **Remix**

CARACTÉRISTIQUES TECHNIQUES

Sculpture et dimension	Indice charge/vitesse	Point singulier	Jante recommandée	Pression nominale (bar)	Vitesse nominale (km/h)	ÉTIQUETAGE EUROPÉEN		
								
295/80 R 22.5 MICHELIN X [®] INCITY™ XZU 3+	152/148 J	154/150E	8.25	8.5	100	D	C	 70 dB



Pour davantage d'informations, flashez ou rendez-vous sur transport.michelin.fr et  www.youtube.com/michelintrucktyres